

# HYDROTEC

AVVATTNINGSRÄNNOR



SYSTEM MINI




## SYSTEM MINI 100

Klass A 15 - C 250


### Exakt utformning

Exakt utformning av han och hon falsar på rännan, medför snabb och säker installation.




### Galler

- Slitsgaller, varmförzinkat (A 15)
- Rutgaller, varmförzinkat (B 125)
- Segjärnsgaller (C 250)



### Perfekt vid stenläggning

De raka utsidorna gör rörläggningen enkel och friktionsfri.



### Vertikalt utlopp

Levereras efter önskan med standardborrning DN 110 för KG-rör DN 100 för anslutning till huvudrör.



# SYSTEM MINI 100

## Klass A 15 - C 250

### GALLER



Artikel	Klass	Art.-Nr.	Längd mm	Inloppsöppning mm	Inloppsarea cm <sup>2</sup> /m	kg	Antal Per Pall
1	A 15	0315 <b>301</b>	1000	10	280	2,5	192
		0315 <b>305</b>	500			1,1	-
2	B 125	0325 <b>301</b>	1000	17/32	848	3,3	192
		0325 <b>305</b>	500			1,8	-
3	C 250	0335 <b>315</b>	500	16	528	3,5	192

### RÄNNOR SUBELEMENT



Artikel	Höjd mm	Art.-Nr.	kg	Antal Per Pall	
Basiselement 1000 mm	114	06410 <b>1000</b>	21,5	48	

# SYSTEM MINI 100

## Klass A 15 - C 250

Artikel	Höjd mm	Art.-Nr.	kg	Antal Per Pall	
Basiselement 500 mm	114	064101005	11,0	96	
Utloppselement* 1000 mm	114	064102010	21,5	-	

### SANDFÅNG SUBELEMENT



Artikel	Höjd mm	Art.-Nr.	kg	Antal Per Pall	
Sandfång** 500 mm	360	0641010081	22,0	10	

\*med borringen Ø110

\*\*med inbyggd tätningring Ø100 och smuts hink

## TILLBEHÖR

Artikel	Art.-Nr.	Höjd mm	
---------	----------	------------	--

MINI 100

Tät gavel

7001**600**

Rörstos DN 100

7002**100**

Tät gavel




DN 100



HYDROTEC Sweden AB  
Magasinsgatan 8C  
434 37 Kungsbacka  
Sweden

 [info@hydrotec.se](mailto:info@hydrotec.se)

 [www.hydrotec.se](http://www.hydrotec.se)

 +46 723 602100